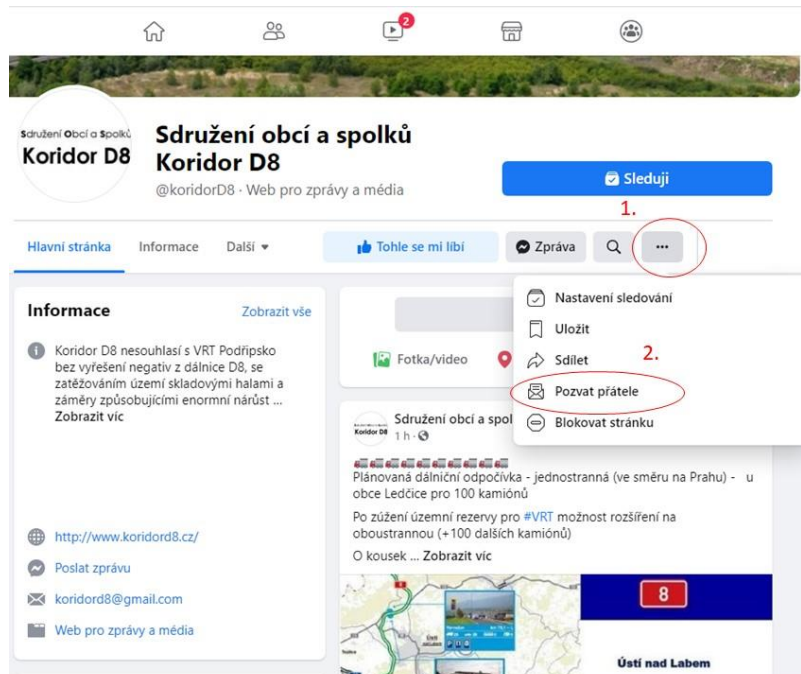


1. KROK

Najděte si ve Facebooku naše stránky – KORIDOR D8

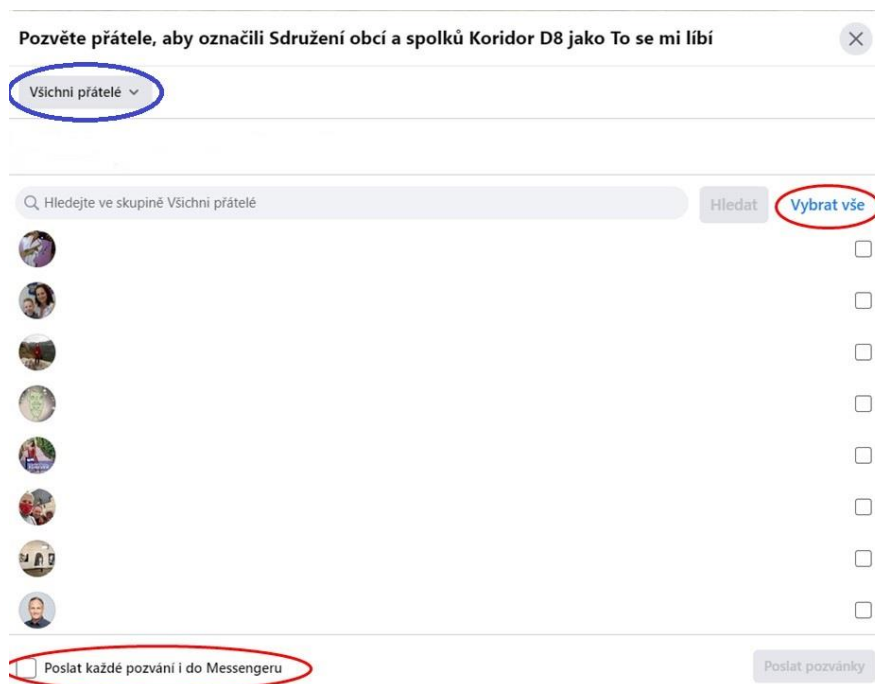
1. V pravé horní části rozklikněte tři tečky
2. Zaškrtněte políčko POZVAT PŘÁTELE



2. KROK - Otevře se Vám nové okno.

Standartně je přednastavena možnost **VŠICHNI PŘÁTELÉ** – nechte jí tak popř. na ní změňte

Po výběru červených políček **VYBRAT VŠE** a **POSLAT KAŽDÉ POZVÁNÍ DO MESSENGERU** jděte na 3. krok



3. KROK









Zaškrtný výběr je ukázán níže

Poslání pozvánek dokončíte kliknutím na **POSLAT POZVÁNKY**

Pozvěte přátele, aby označili Sdružení obcí a spolků Koridor D8 jako To se mi líbí ✕

Všichni přátelé ▾

Hledejte ve skupině Všichni přátelé Hledat Zrušit výběr všech

| | | |
|--|--|-------------------------------------|
|  | | <input checked="" type="checkbox"/> |
|  | | <input checked="" type="checkbox"/> |
|  | | <input checked="" type="checkbox"/> |
|  | | <input checked="" type="checkbox"/> |
|  | | <input checked="" type="checkbox"/> |
|  | | <input checked="" type="checkbox"/> |
|  | | <input checked="" type="checkbox"/> |
|  | | <input checked="" type="checkbox"/> |

Poslat každé pozvání i do Messengeru Poslat pozvánky